
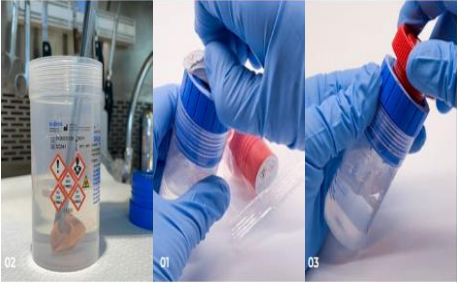





TIPOLOGIA ESAME	KIT DA UTILIZZARE	CONTENITORE	INDICAZIONI
<p><b>BIOPSIE:</b> <b>diametro massimo di 1 cm</b> (biopsie endoscopiche, shave, agobiopsie, etc.)</p>	<p>Contenitore da 33 ml Pre-riempito con formalina</p> 		<ul style="list-style-type: none"> <li>• Svita il tappo blu.</li> <li>• Inserisci la biopsia all'interno del barattolino contenente la soluzione fisiologica inerte e riavvita il tappo blu</li> <li>• Rimuovi la pellicola di alluminio</li> <li>• Avvita la Capsula Rossa sul tappo blu in modo da rilasciare la formalina nel contenitore in totale sicurezza</li> <li>• Riporre il contenitore in un sacchetto Biohazard con chiusura di sicurezza</li> <li>• Inviare a T ambiente al laboratorio</li> </ul>
<p><b>CITOLOGIA URINARIA</b> (su 3 CAMPIONI )</p>	<p>Tre flaconi pre-riempiti con soluzione conservante</p>		<ul style="list-style-type: none"> <li>• Raccogliere l'urina della seconda minzione del mattino in tre giorni successivi</li> <li>• Conservare i contenitori a T ambiente e consegnare <b>i tre campioni obbligatoriamente insieme</b></li> </ul>

TIPOLOGIA ESAME	KIT DA UTILIZZARE	CONTENITORE	INDICAZIONI
<p><b>CITOLOGIA URINARIA</b> (su campione UNICO)</p>	<p>Un flacone pre-riempito con soluzione conservante</p>		<ul style="list-style-type: none"> <li>• Raccogliere l'urina della seconda minzione del mattino</li> <li>• Conservare il contenitore a T ambiente e consegnare al laboratorio</li> </ul>

TIPOLOGIA ESAME	TIPOLOGIA ESAME	TIPOLOGIA ESAME	• TIPOLOGIA ESAME
<p><b>PAP TEST convenzionale su vetrino</b></p>	<p>Vetrini appositi</p> <p>Portavetrini.</p> <p>Buste biohazard</p>		<ul style="list-style-type: none"> <li>• Ogni campione <b>DEVE</b> essere identificato con Nome e Cognome</li> <li>• Ogni campione <b>DEVE</b> essere inviato con apposita richiesta inserita nella tasca esterna della trans bag.</li> <li>• I vetrini <b>DEVONO</b> essere inseriti negli appositi portavetrini</li> <li>• I portavetrini devono essere inseriti per il trasporto all'interno dei sacchetti biohazard</li> </ul>

**PAP TEST su STRATO SOTTILE (THIN PREP)**

**Campionatore ginecologico :**

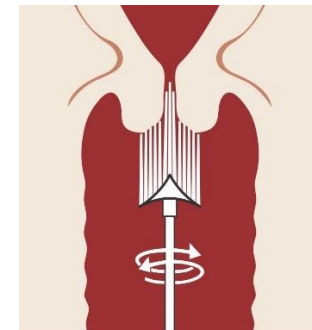
Un unico movimento rotatorio di questo strumento permette di prelevare sia cellule endocervicali che esocervicali, compresa la zona di trasformazione, con un minor trauma rispetto alle tecniche tradizionali.

**Soluzione ThinPrep™ Pap Test PreservCyt:**

Flacone da 60 ml pre-riempiti con 20 ml di fissativo (Soluzione conservante tamponata, a base di metanolo. 35–55% di metanolo. CAS 65-56-1)



- Ogni campione **DEVE** essere identificato con Nome e Cognome
- **Metodo di prelievo:** Determinare la posizione da ispezionare o campionare. Spingere in profondità la testa di campionamento del campionatore ginecologico nel sito scelto per il campionamento e utilizzare il metodo rotante o con strofinamento piatto per prelevare il campione.



- Il campione prelevato, viene immerso e risciacquato nella fiala di soluzione PreservCyt. Agitare energicamente lo spazzolino in modo da rimuovere il materiale residuo, **dunque gettare il dispositivo di prelievo.**



- **ATTENZIONE:**
- Non utilizzare strumenti di legno, o altri materiali non plastici, per il prelievo dei campioni.
- Non staccare la testa del dispositivo di prelievo a spazzola né depositarla nella fiala.
- **Non lasciare il dispositivo di prelievo nella soluzione.**
- Accertarsi che il contenitore sia chiuso ermeticamente
- Porre il contenitore in un sacchetto Biohazard con chiusura di sicurezza
- Conservare ed inviare al laboratorio a temperatura ambiente

--	--	--	--

### Istruzioni per l'uso:

Per ogni paziente deve essere compilato il modulo di richiesta in cui vanno riportati:

- struttura e medico richiedente **completo di contatto telefonico**
- data del prelievo
- dati anagrafici completi del paziente, compresa la DATA DI NASCITA
- data ultime mestruazioni
- **sede anatomica del prelievo** (distinguendo eventuali prelievi multipli con numeri progressivi riportati anche sui contenitori)
- eventuali interventi chirurgici o patologie pregresse
- notizie cliniche pertinenti
- quesito diagnostico
- Evidenziare eventuale rischio infettivo del materiale



La richiesta va firmata dal personale sanitario.

**Il modulo di accompagnamento va posto nell'apposita tasca per il cartaceo, fisicamente isolato dal contenitore.**

### Non saranno accettati :

1. Campioni pervenuti senza identificativo
2. Campioni avvolti nei fogli di accettazione